

Comune di Losone

Valutazione della sicurezza della comunità

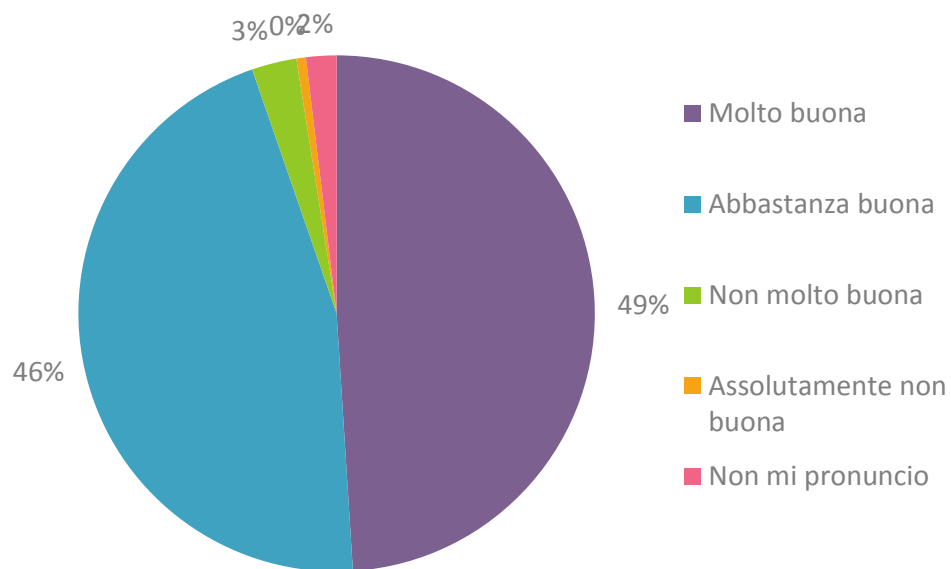
TC Team Consult SA
Rapporto finale (Estratto)
16 Ottobre 2017



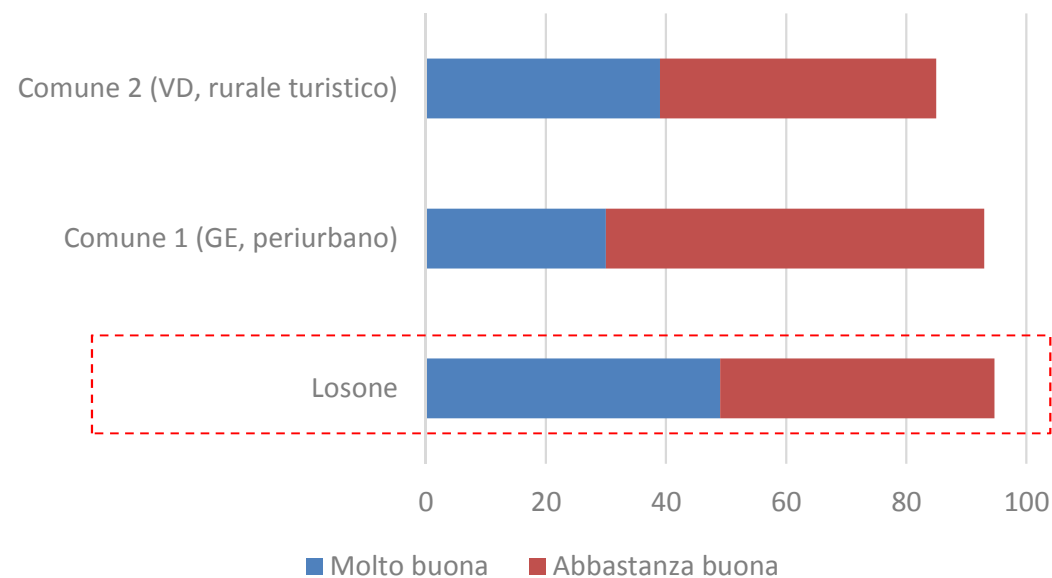
**Comune
di Losone**

Qualità della vita

Losone: qualità della vita

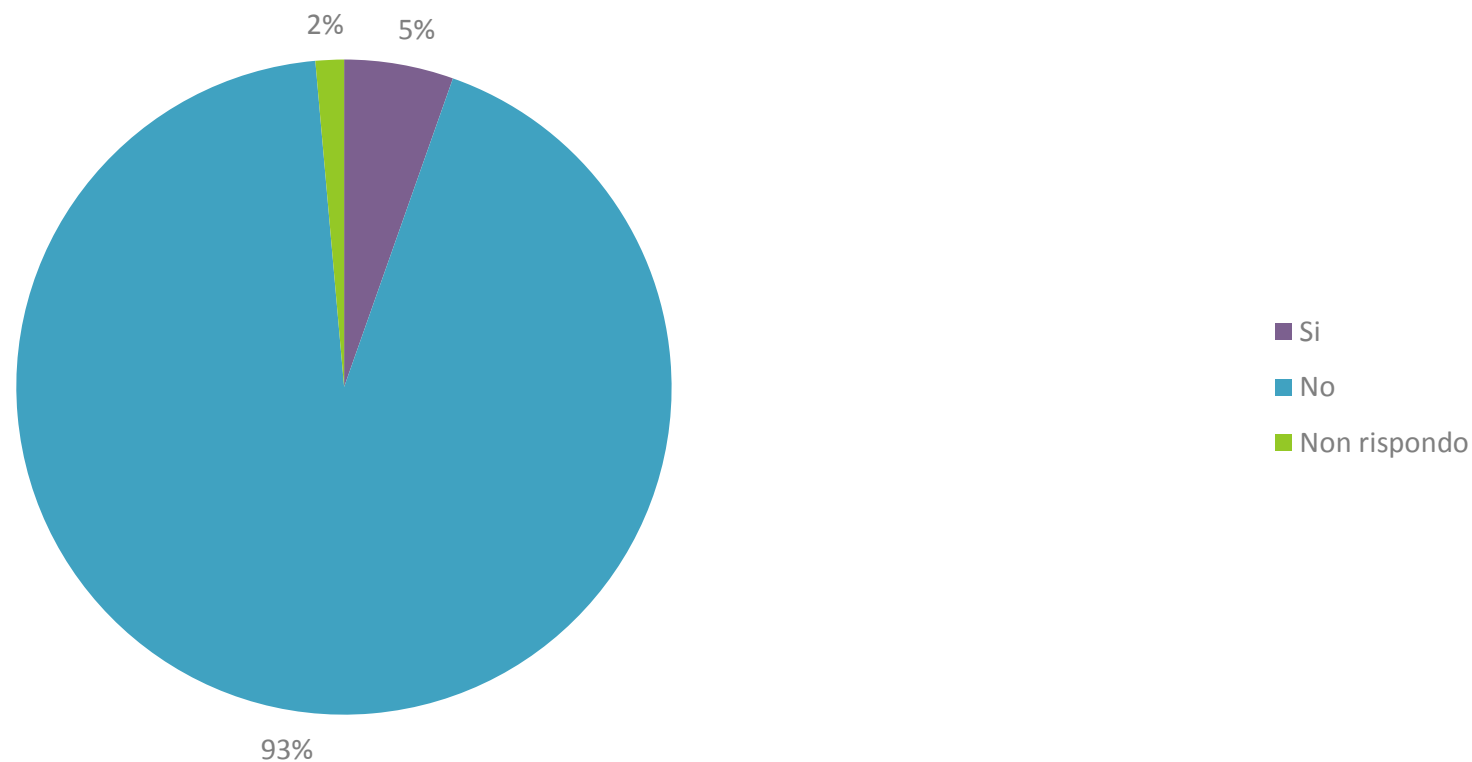


Benchmark: qualità della vita



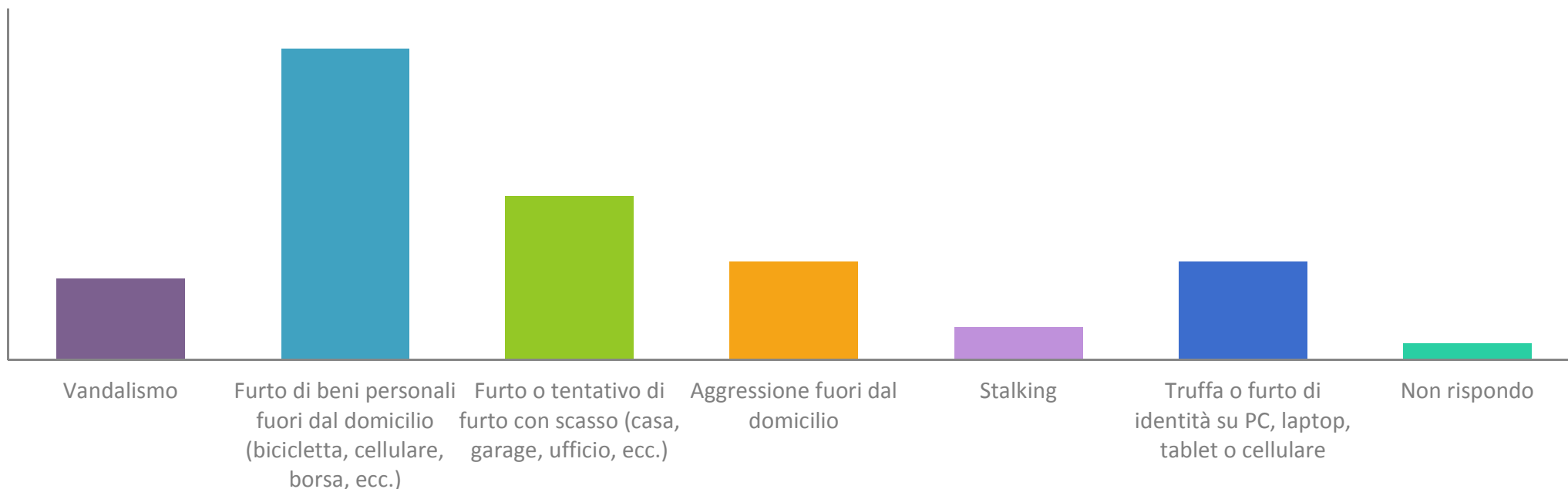
Losone è oggettivamente un comune sicuro, visto che più del 90% della popolazione non è stata vittima di reati a Losone nel corso degli ultimi 12 mesi

Vittime di reato a Losone (ultimi 12 mesi):

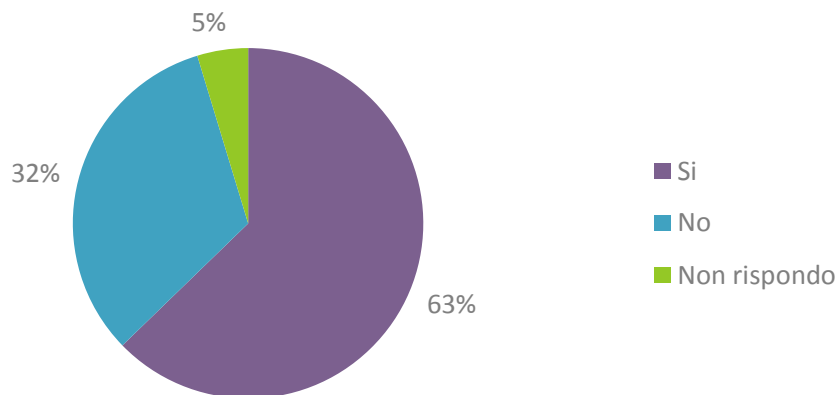


L'elemento particolarmente significativo è la quasi totale assenza di atti vandalici, altrove molto più comuni

Prevalenza dei reati



Denunce di reato effettuate



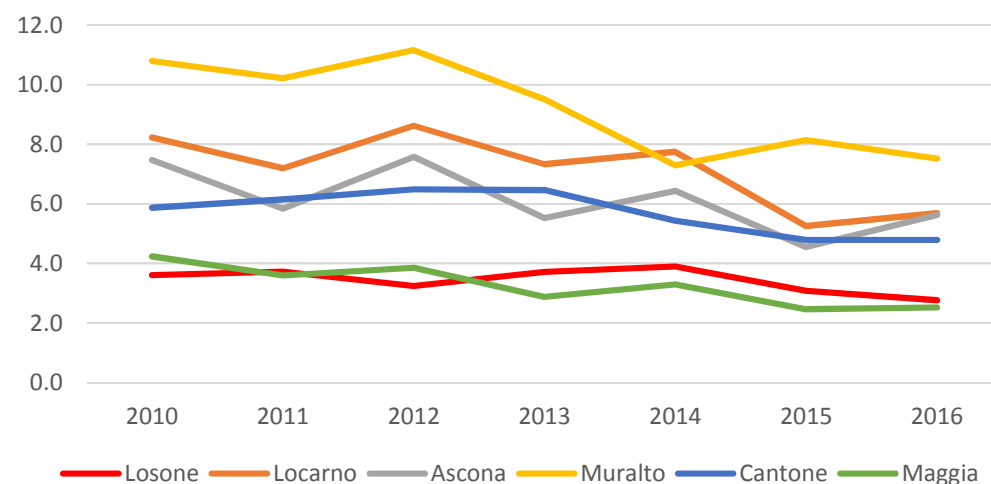
- Malgrado l'esiguo numero di risposte (n=43) si può tuttavia notare che le denunce di reato seguono tuttavia sempre lo stesso schema:
 - I furti vengo denunciati quasi sempre (70-80%) per via delle assicurazioni
 - Gli atti di violenza lo sono già molto meno (ca. 50%)
 - La criminalità 'digitale', praticamente mai (0%)

In effetti, le statistiche della polizia indicano che Losone è un comune più sicuro rispetto ad altri comuni della zona o rispetto al Cantone in tutte le tipologie di reato

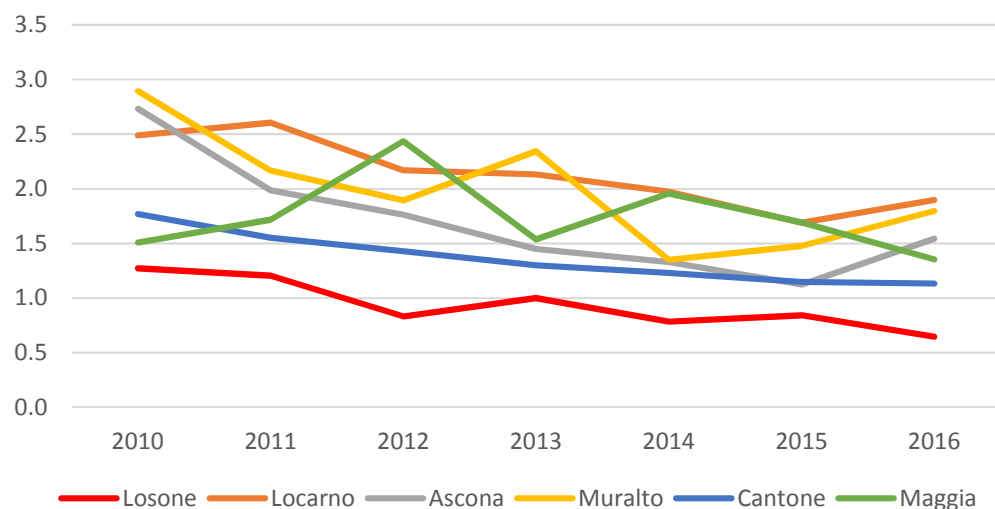
Statistiche della polizia, 2010-2016:

- Per il numero di reati registrati per abitante, Losone è un comune chiaramente più sicuro dei suoi vicini Ascona, Locarno e Muralto. Solo Maggia, comune molto più rurale mostra dei tassi inferiori
 - Nella sottocategoria 'incidenti stradali', Losone è il comune più sicuro
 - Nella sottocategoria 'stupefacenti', fa parte dei comuni tranquilli: il problema stupefacenti è chiaramente legato a Locarno e Muralto (zona stazione).
- Nota: Quest'ultimo indicatore però è da prendere con la dovuta prudenza perché legato al numero di controlli effettuati dalla Polizia, quindi rischia di non rispecchiare il reale livello dei delitti legati alla LStup

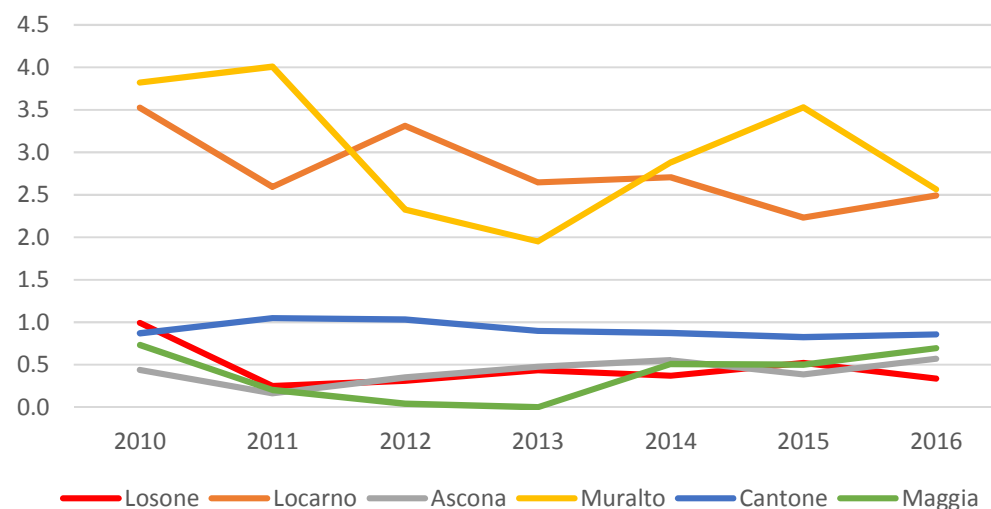
Reati registrati (% abitanti) 2010-2016



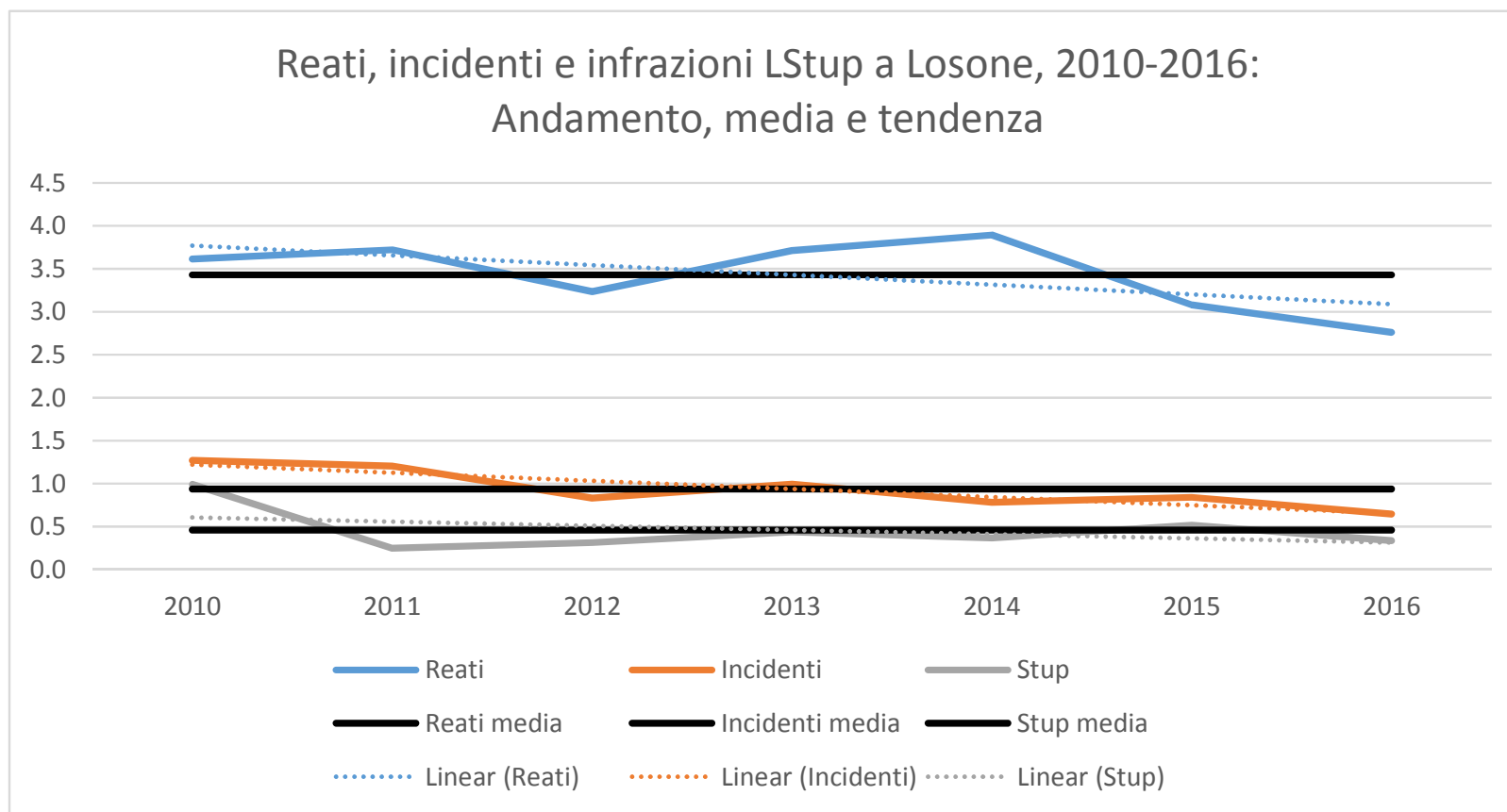
Incidenti (% abitanti) 2010-2016



Stupefacenti (% abitanti) 2010-2016



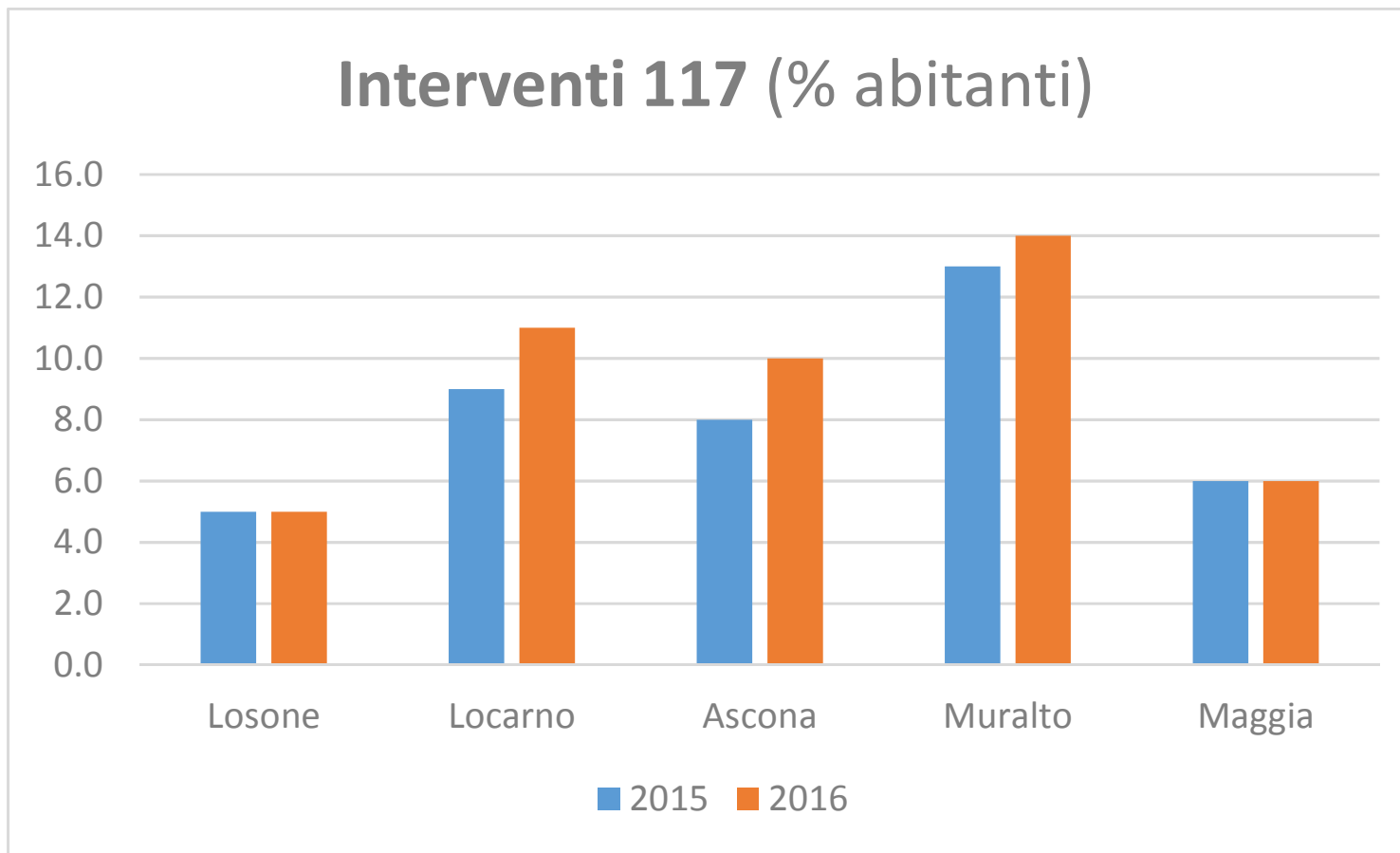
Statistiche della Polizia – Medie e tendenze per Losone 2010-2016:



- Per tutte le categorie esaminate, - totale reati, incidenti stradali ed infrazioni alla Lstup -, la tendenza per il comune di Losone è al ribasso

Questa situazione si riflette nel numero di interventi 117 rapportati alla popolazione: Losone ha il livello più basso,...

Volume interventi 117– 2015-2016:

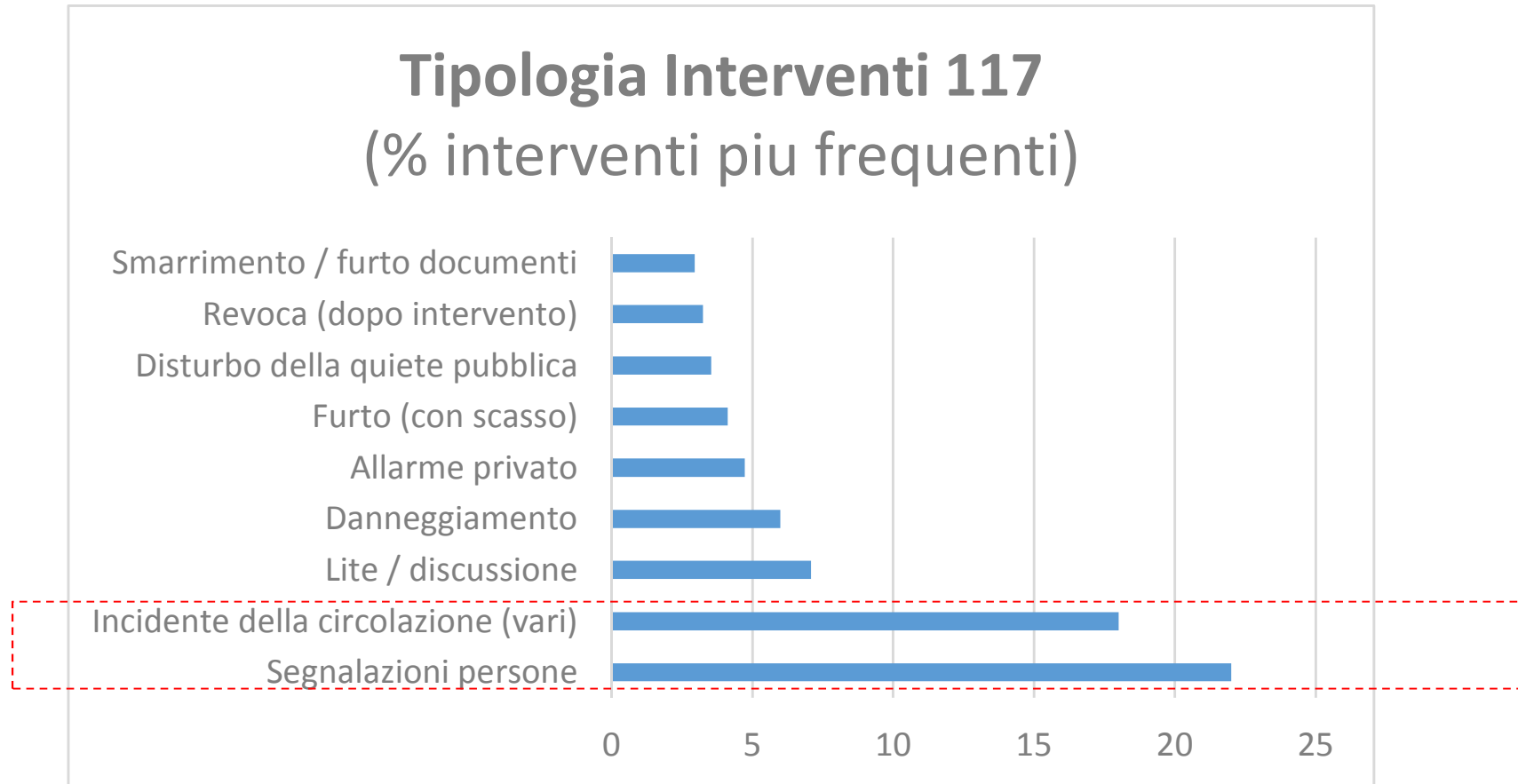


▪ **A Losone:**

- L'incidenza è la più bassa del circondario se rapportata al numero di abitanti
- Il volume degli interventi è di 355 per il 2015 e di 339 per il 2016, per un totale di 694 interventi sul biennio

..., non sembra avere dei problemi di violenza particolari, ma presenta un certo senso di insicurezza dovuto a persone (segnalazioni) e a problemi di circolazione stradale (incidenti), ...

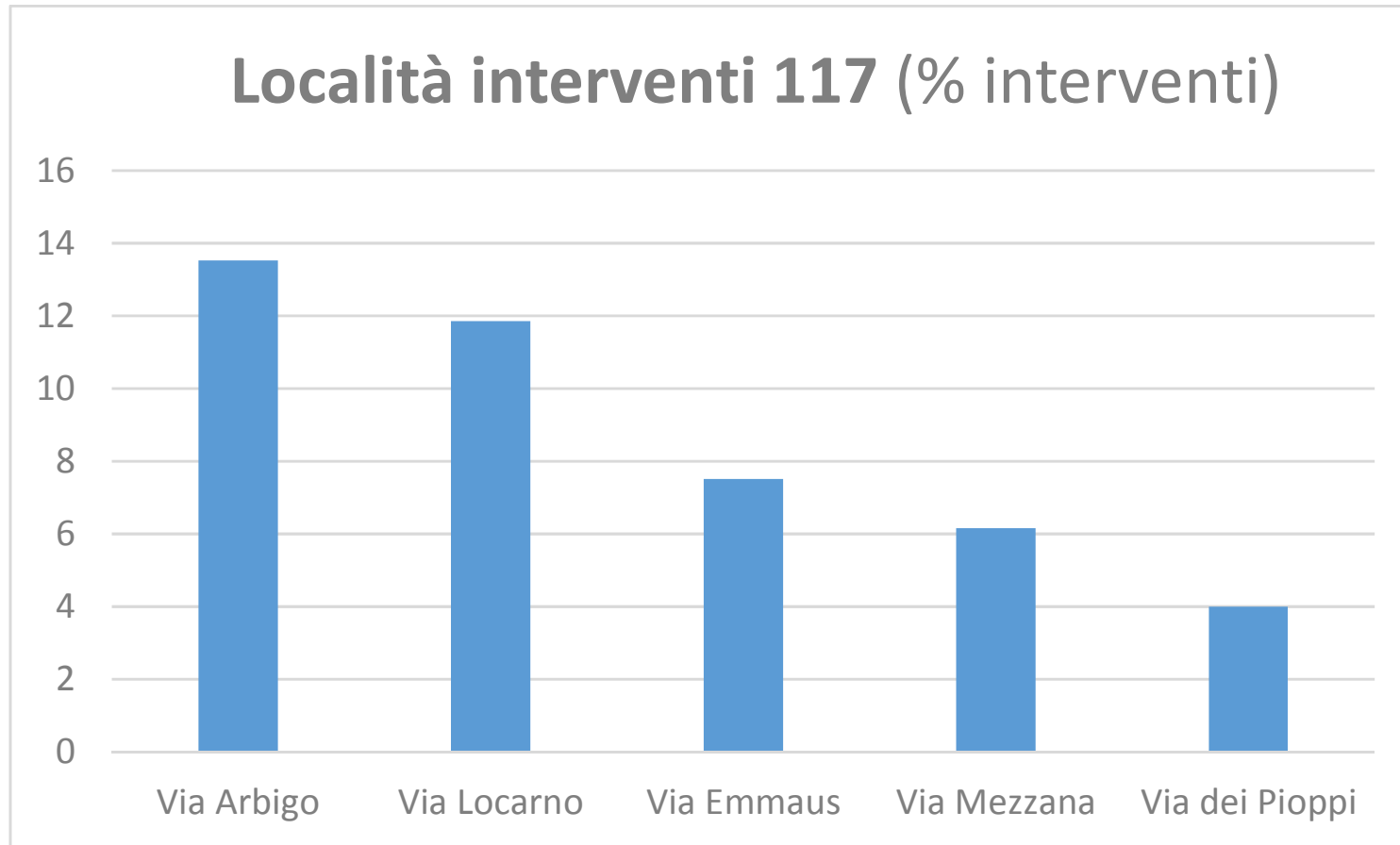
Tipologia Interventi 117:



- Due tipi di interventi dominano:
 - La 'segnalazione da parte di persone' che è indice di insicurezza, ma magari non è collegata a reati gravi
 - Gli incidenti stradali

..., anche se sembra avere qualche zona più calda: il 43% degli interventi è concentrato su 5 vie, come via Abrigo (caserma o... semplicemente incidenti per via della lunghezza delle vie?)

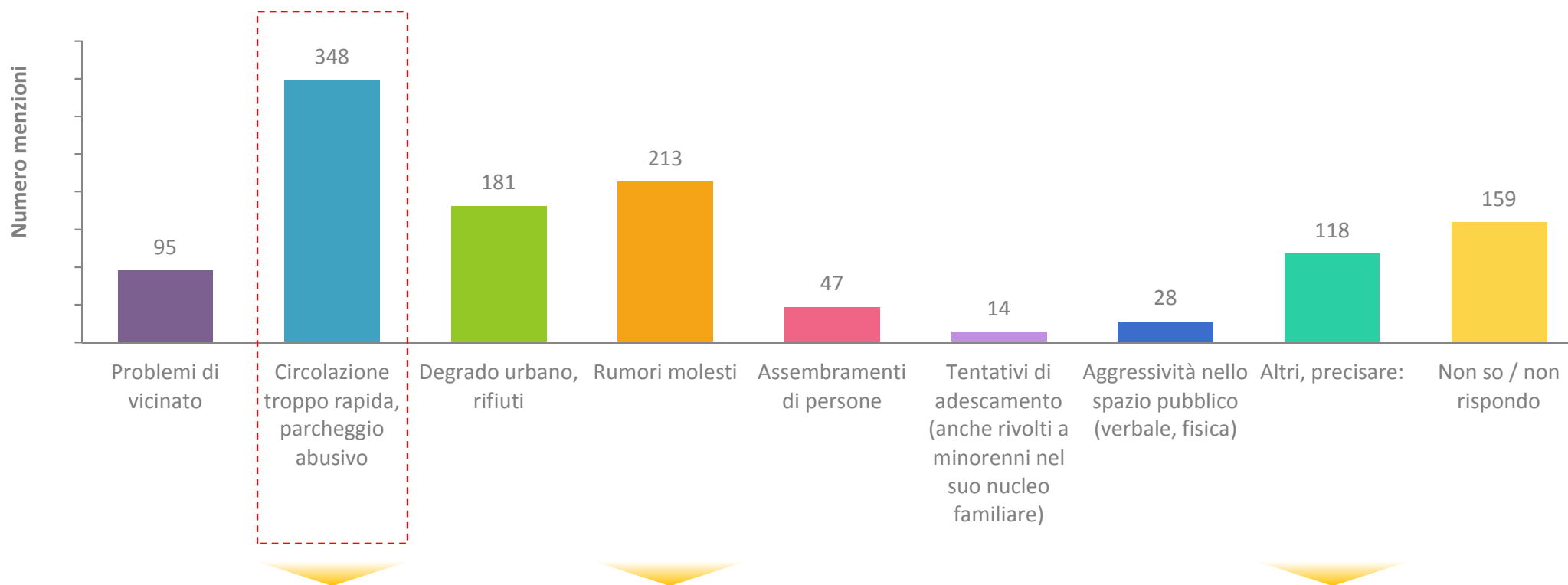
Indirizzi interventi 117– 2015-2016:



- Le vie di prevalenza degli interventi sono le stesse attraverso gli anni. In via Mezzana però c'è stata una netta discesa del numero di interventi tra il 2015 e il 2016...
- Il dato sembra coerente con la prevalenza degli incidenti stradali: via Arbigo, via Mezzana e via Locarno sono chiaramente le strade di transito più importanti e via Emmaus, vicina al centro commerciale, può essere legata alla stessa logica (parcheggio...)

I fastidi non penali che influenzano la qualità della vita e la sicurezza sono più diffusi: i problemi legati alla circolazione stradale, ai rumori molesti o ai rifiuti sono quelli più importanti a Losone

Fastidi subiti a ripetizione a Losone



Dominante, ma con forti divergenze di contenuti e di opinioni:

- ZTL o 30 km/h
- Chiusura nuclei
- Motociclette
- Più parcheggi
- Più controlli
- Ecc.

Legati ai cantieri o al traffico

Vengono citati in particolare:

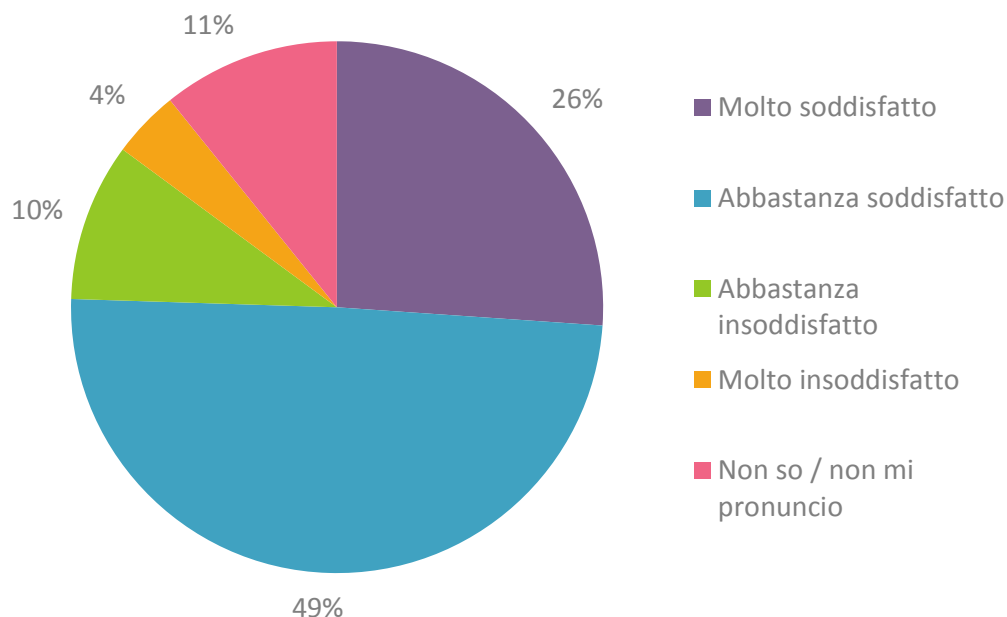
- Cani 30%
- Traffico 20%
- Il resto (Velocità, rifiuti, ecc.), con distacco
- **Nota:** I richiedenti non vengono quasi mai menzionati

La popolazione giudica soddisfacente il lavoro svolto dalla Polizia (75%) anche se questo dato è inferiore alla media Svizzera (> 80%)

Soddisfazione circa il lavoro della Polizia: Losone e Benchmark

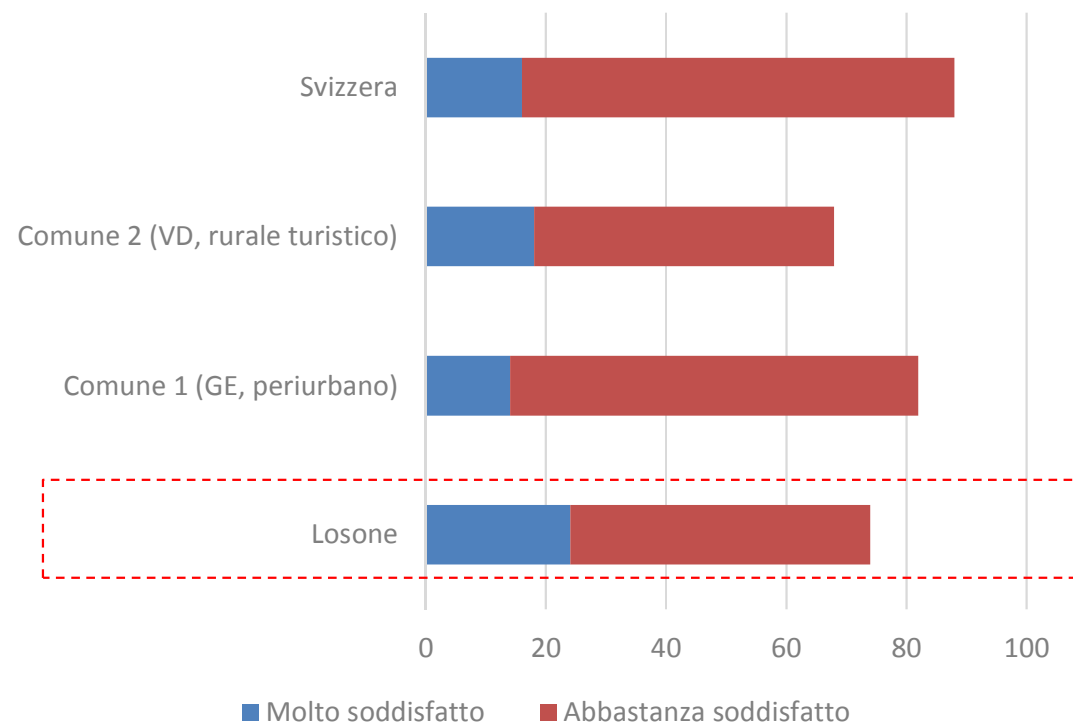
Losone:

Soddisfazione circa il lavoro della Polizia



Benchmark:

Soddisfazione circa il lavoro della polizia



Note:

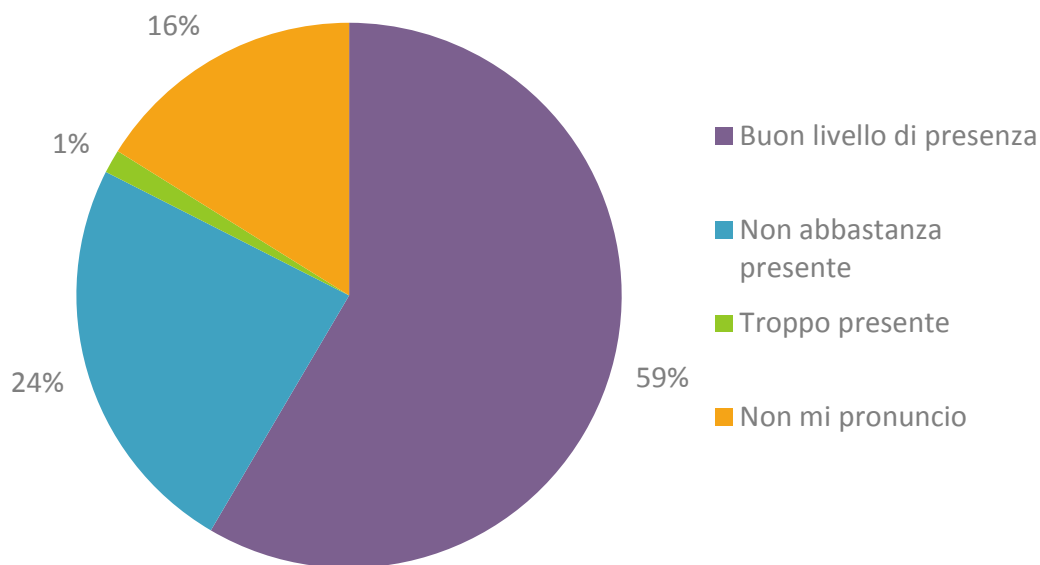
- Il risultato è accettabile, anche se inferiore alla media (89% è più frequente)
- La proporzione di cittadini 'molto soddisfatti' (26%) è più elevata della media
- Non ci sono differenze di rilievo tra uomini e donne, mentre si può dire che le persone più anziane (> 69 anni) sono più soddisfatte del lavoro della polizia
- Le ragioni di insoddisfazione circa il lavoro della Polizia sembrano essere essenzialmente due: a) la sua poca presenza come forza di prossimità e b) una percezione, presso certi, di non sistematicità nei controlli (cantieri, traffico, ecc.)

Fonte: interviste e sondaggi TC Team Consult; sentimento di sicurezza Svizzera: Killias, 2015

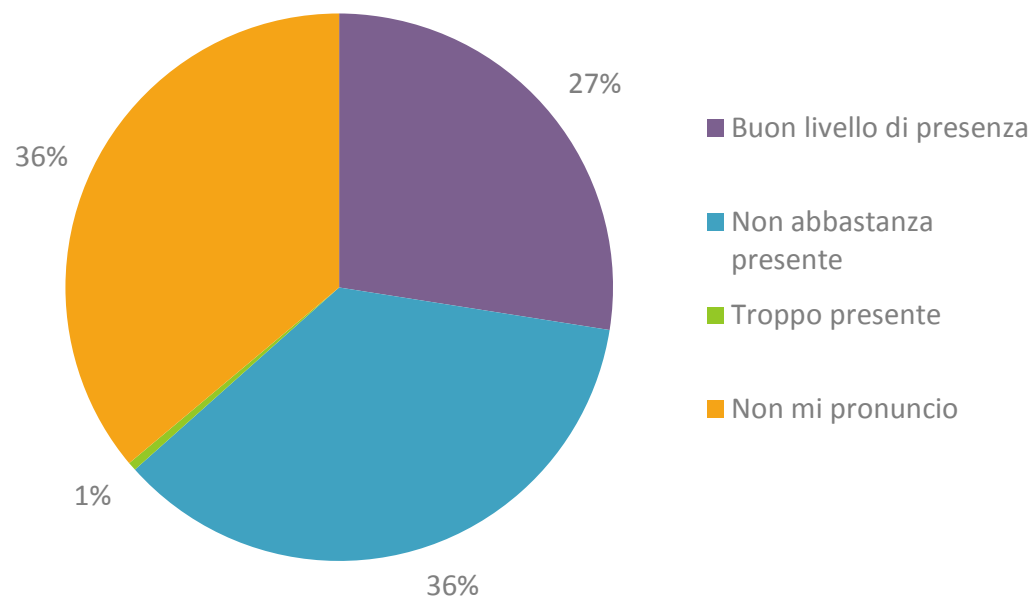
La ragione di questo risultato è da ricercarsi nella minore presenza della Polizia a Losone durante le ore notturne

Soddisfazione circa la presenza della Polizia a Losone

Soddisfazione presenza diurna

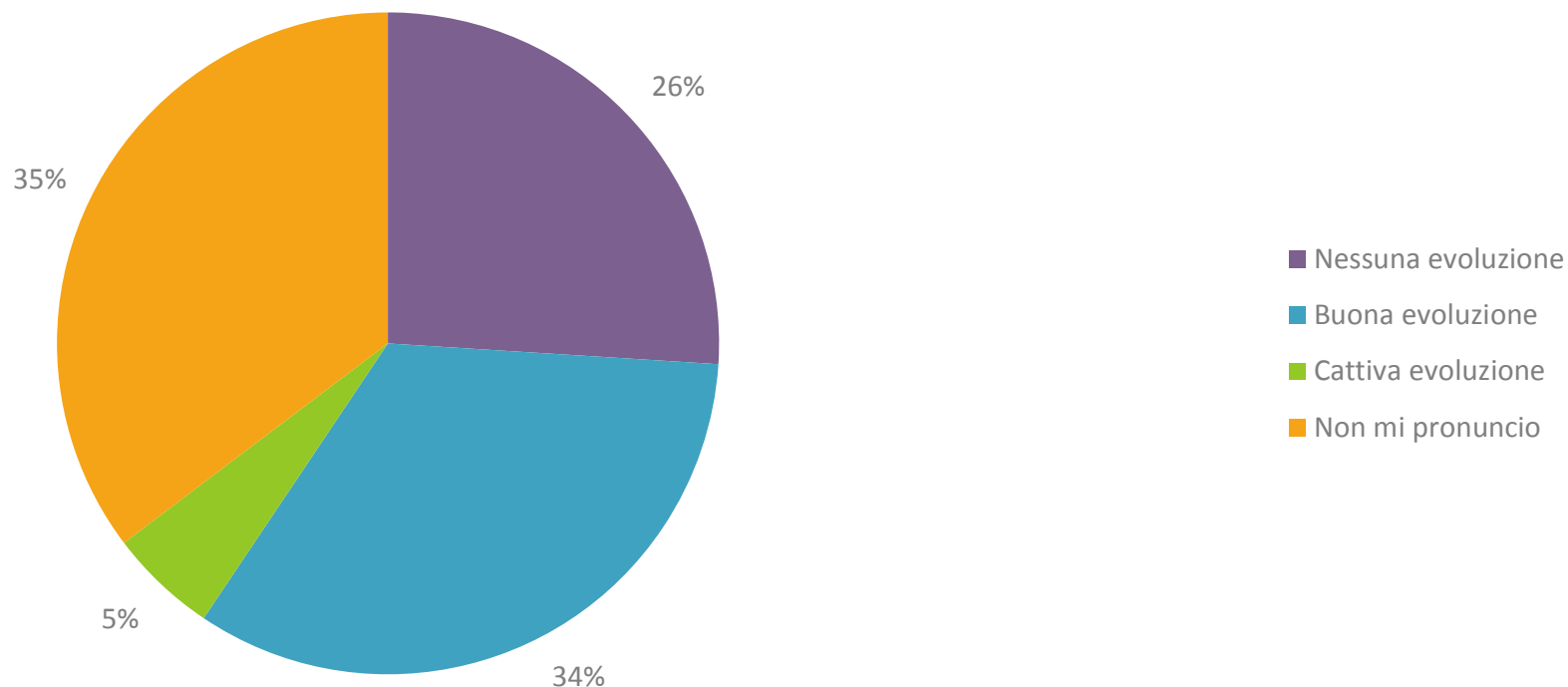


Soddisfazione presenza notturna



Una larga parte della popolazione (60%) giudica però favorevolmente o neutralmente l'evoluzione del lavoro della polizia negli ultimi anni

Giudizio circa l'evoluzione del lavoro della Polizia

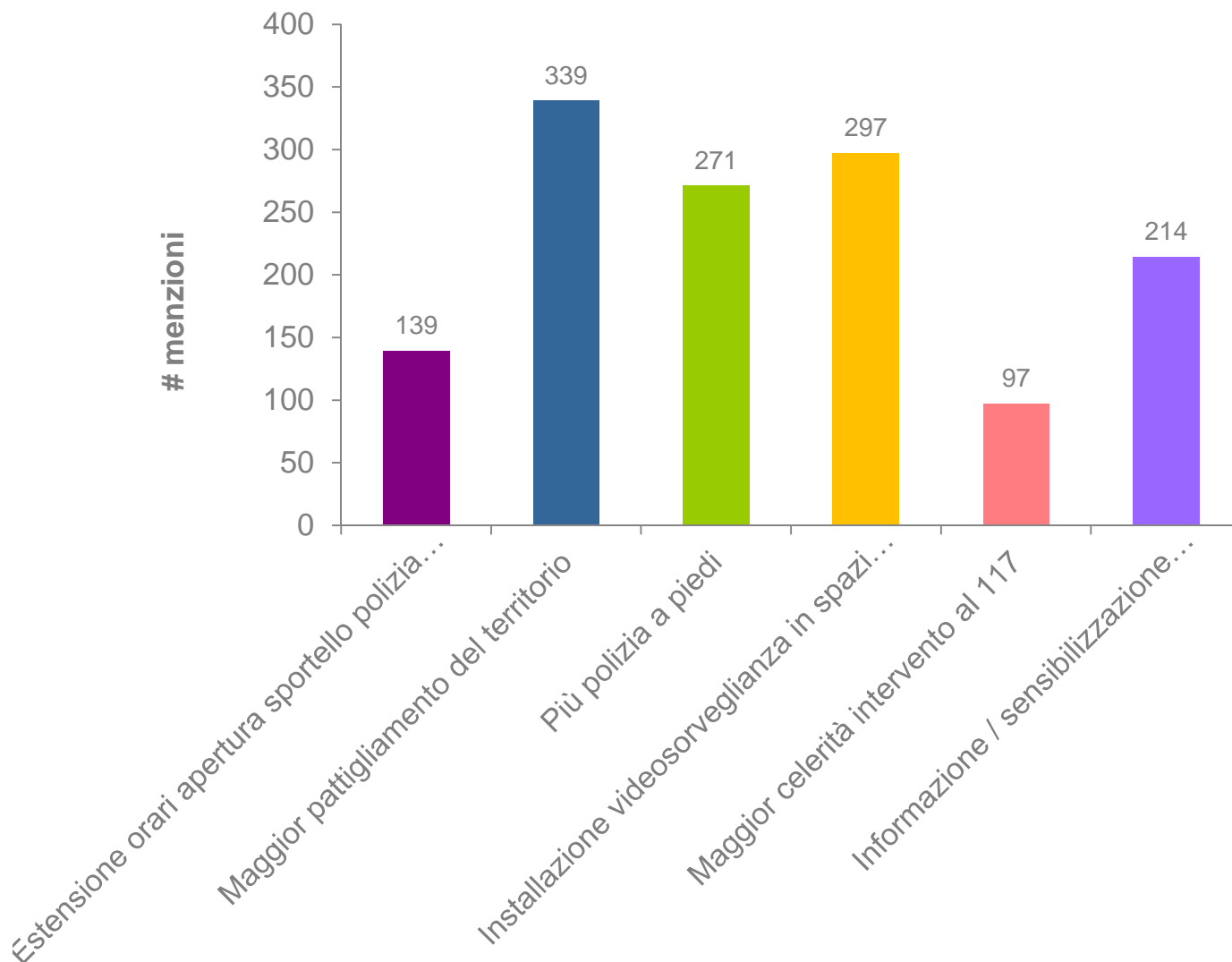


Note:

- 60% ha un'opinione positiva o neutrale circa l'evoluzione del lavoro della Polizia
- Solo 5% giudica negativamente l'evoluzione del lavoro della Polizia
- Che più di 1/3 non si pronuncia è indice della relativa sicurezza del Comune che fa sì che il lavoro svolto dalla Polizia non sia ... sulla bocca di tutti

Onde migliorare la sicurezza, la popolazione auspica più presenza della polizia (a piedi), videosorveglianza, e più informazione sulla criminalità digitale

Misure per aumentare la sicurezza

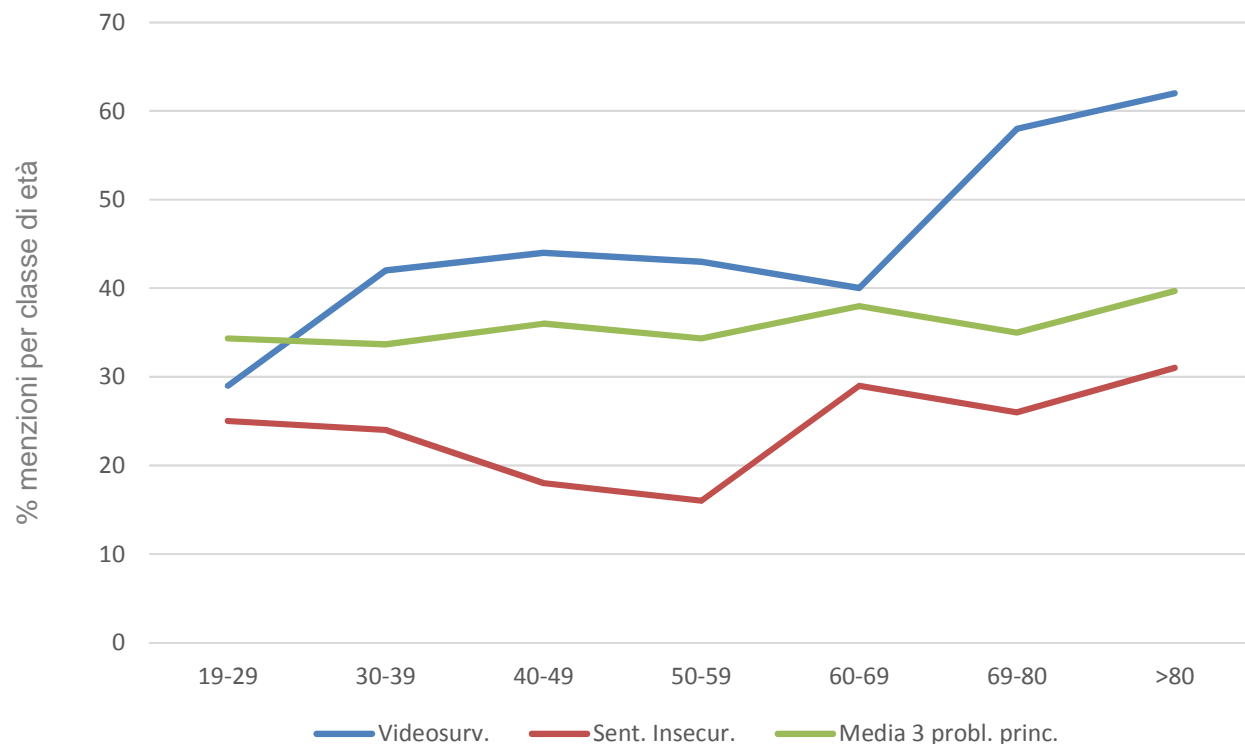


Note:

- Estensione degli orari di apertura dello sportello di polizia comunale: in particolare alla sera (immaginiamo 18:00-21:00)
- Maggior pattugliamento è auspicato nelle zone residenziali estensive ed intensive, nei nuclei e, in misura molto minore, altrove (scuole, Meriggio, fiume, Saleggi)
- La Polizia a piedi è desiderata nelle zone residenziali estensive ed intensive, presso le scuole e, in misura minore, al fiume
- La videosorveglianza è desiderata:
 - attorno alle scuole
 - agli accessi stradali a Losone
 - una piccola minoranza menziona le isole ecologiche
- Rispetto ad altri comuni analizzati, la richiesta di videosorveglianza è molto più importante (influenza di altri comuni in Ticino?)
- Informazione / sensibilizzazione sulla 'cybersecurity' è richiesta principalmente nel bollettino comunale 'Losone è' e sui social networks

Va inoltre notato che sembra esserci una correlazione importante tra la richiesta di videosorveglianza e l'età: gli anziani la richiedono in misura molto maggiore

Videosorveglianza e età



Note:

- Forte correlazione tra l'aumento dell'età e la richiesta di videosorveglianza...
- Questa stessa correlazione è più leggera con il sentimento di insicurezza...
- ... mentre non sembra addirittura esistere tra l'età e la media dei tre primi fastidi / problemi constatati (traffico, rifiuti e rumori)
- Non ci sono differenze di rilievo tra i sessi